

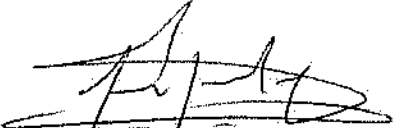


EMPRESA SOCIAL DEL ESTADO E.S.E. HOSPITAL SAN ANTONIO DE SESQUILE

Estado de Situación Financiera Individual

Periodos contables terminados el 30/09/2020 y 30/09/2019 (Cifras en pesos colombianos)

	NOTAS	30/09/2020	30/09/2019
ACTIVO			
ACTIVO CORRIENTE			
Efectivo y equivalentes al efectivo	(3)	528,317,901.00	1,192,486,261.00
Inversiones e instrumentos derivados	(4)	-	46,615,766.00
Cuentas por cobrar	(5)	1,743,309,609.00	1,690,052,042.00
Inventarios	(6)	165,270,842.00	63,188,668.00
Otros activos	(8)	-	888,924,286.00
Total activos corrientes		2,436,898,352.00	3,881,267,023.00
ACTIVO NO CORRIENTE			
Cuentas por cobrar	(5)	171,809,628.00	88,127,746.00
Propiedades planta y equipo	(7)	1,844,006,954.00	1,742,827,227.00
Otros Activos	(8)	1,301,462,573.00	350,591,291.00
Total activos no corrientes		3,317,279,155.00	2,181,546,264.00
TOTAL ACTIVO		5,754,177,507.00	6,062,813,287.00
PASIVOS			
PASIVOS CORRIENTES			
Cuentas por pagar	(9)	423,349,686.00	411,083,715.00
Beneficios a los empleados	(10)	129,000,774.00	198,299,046.00
Provisiones	(11)	84,439,005.00	84,439,005.00
Otros Pasivos	(12)	-	666,134,908.00
Total pasivos corrientes		636,789,465.00	1,359,956,674.00
PASIVO NO CORRIENTE			
Beneficios a los empleados	(10)	105,079,707.00	-
Total Pasivos No Corrientes		105,079,707.00	-
TOTAL PASIVO		741,869,172.00	1,359,956,674.00
PATRIMONIO			
Capital fiscal	(13)	1,457,399,589.00	1,477,524,000.00
Resultados de ejercicios anteriores		3,742,626,801.00	2,850,218,703.00
Resultados del ejercicio		-187,718,055.00	375,113,910.00
TOTAL PATRIMONIO		5,012,308,335.00	4,702,856,613.00
TOTAL PASIVO MÁS PATRIMONIO		5,754,177,507.00	6,062,813,287.00
Deudoras de Control	(22)	71,704,747.00	122,848,486.00
Pasivo Contingente		780,475,920.00	208,981,382.00
 ASTRID YUBELI RODRIGUEZ PRIETO Gerente			
 JAVIER GARZON FARFAN Subgerente Administrativo			
 JASON BERNARDO GONZALEZ GARZON Contador T.P 201678-T.			

EMPRESA SOCIAL DEL ESTADO E.S.E. HOSPITAL SAN ANTONIO DE SESQUILE

Estado del Resultado Integral Individual

Periodos contables terminados el 30/09/2020 y 30/09/2019

(Cifras en Pesos Colombianos)

CONCEPTOS	NOTAS	01/01/2020 A 30/09/2020	01/01/2019 A 30/09/2019
Ingresos por prestación de servicios	(14)	2,595,225,522.00	3,101,338,351.00
Costo por prestación de servicios	(15)	2,414,104,149.00	2,273,333,867.00
Utilidad bruta		181,121,373.00	828,004,484.00
Gastos de administración y operación	(16)	1,172,737,407.00	1,068,605,626.00
Gastos de deterioro, depreciación, amortización y provision	(17)	84,581,055.00	232,927,706.00
Utilidad operacional		(1,076,197,089.00)	(473,528,848.00)
Ingresos financieros	(18)	597,342.00	7,333,292.00
Gastos financieros	(19)	354,516.00	381,605.00
Otros ingresos no operacionales	(20)	908,725,880.00	941,689,640.00
Otros gastos no operacionales	(21)	20,489,672.00	99,998,569.00
Resultado del periodo antes de impuestos		(187,718,055.00)	375,113,910.00
Resultado del periodo		(187,718,055.00)	375,113,910.00


Ganancias en inversiones de administración de liquidez a valor razonable con cambios en el otro resultado integral

Total otro resultado integral que se reclasificara a resultados en periodos posteriores

Resultado integral del periodo (187,718,055.00) 375,113,910.00


ASTRID YUBELI RODRIGUEZ PRIETO
 Gerente


JAVIER GARZON PARRA
 Subgerente Administrativo


JASON BERNARDO GONZALEZ GARZON
 Contador T.P 201678-T.